



LÍNEA
CASUAL



PANTALÓN STRETCH CORTE RECTO DAMA →

Con presillas, gancho metálico en cintura, cierre de latón, bolsas transversales y bolsa trasera de vista.

COLORES DISPONIBLES



PACSCREU0110D
AZUL MARINO*
98%/02% Alg./Elastano
Peso: 235 gr/m²



PACSCREU0130D
KAKI OSCURO
98%/02% Alg./Elastano
Peso: 235 gr/m²



PACSCREU0101D
NEGRO
98%/02% Alg./Elastano
Peso: 235 gr/m²

TALLAS DISPONIBLES:

26, 28, 30, 32, 34, 36,
38, 40, 42, 44, 46*

LOS TONOS DE LAS TELAS PODRÍAN VARIAR.



PANTALÓN GABARDINA CORTE RECTO DAMA

Con presillas, botón en cintura, cierre de latón, bolsas laterales sesgadas y una bolsa trasera.
No encoge ni decolora. No requiere plancha. No se arruga con el uso.

COLORES DISPONIBLES



PAISDIMI6530D
KAKI
USA 65%/35% Pol./Alg.
Peso: 254.3 gr/m²



PAISCR0A1930D
KAKI OSCURO
100% Alg.
Peso: 308 gr/m²



PAISDIMI6510D
AZUL MARINO
USA 65%/35% Pol./Alg.
Peso: 254.3 gr/m²

TALLAS DISPONIBLES:

26, 28, 30, 32, 34, 36,
38, 40, 42, 44

LOS TONOS DE LAS TELAS PODRÍAN VARIAR.



PANTALÓN STRETCH MEZCLILLA DAMA →

Corte recto en mezclilla stretch, botón y remaches metálicos, cierre de latón, dos bolsas al frente y dos bolsas traseras de parche.

COLORES DISPONIBLES



PACSCR0U0233D
AZUL PRELAVADO
9.50 oz.
84%/14%/2% Alg./Pol./Elastano
Peso: 300 gr/m²

TALLAS DISPONIBLES:

26, 28, 30, 32, 34, 36,
38, 40, 42, 44

LOS TONOS DE LAS TELAS PODRÍAN VARIAR.






LÍNEA
CASUAL

 **PANTALÓN GABARDINA
CORTE RECTO CABALLERO** →

Con presillas, botón en cintura, cierre de latón, bolsos laterales sesgados y 2 bolsos traseros.

 No encoge ni decolora.


No requiere plancha.

No se arruga con el uso.

COLORES DISPONIBLES




**PACSSPII6530C
KAKI OSCURO**

 USA 65%/35% Pol./Alg.

Peso: 254.3 gr/m²



**PACSSPII6510C
AZUL MARINO**

 USA 65%/35% Pol./Alg.

Peso: 254.3 gr/m²



**PACSSPOB5301C
NEGRO**

65%/35% Pol./Alg.

Peso: 250 gr/m²

TALLAS DISPONIBLES:

29, 30, 31, 32, 33, 34, 36,
38, 40, 42, 44, 46

LOS TONOS DE LAS TELAS
PODRÍAN VARIAR.



**BERMUDA
GABARDINA DAMA** →

Corte recto, presillas, botón en cintura, cierre de latón, bolsas laterales sesgadas, 1 bolsa trasera, largo total a la rodilla.

COLORES DISPONIBLES



**BECS00A1930D
KAKI OSCURO**
100% Alg.
Peso: 308 gr/m²

TALLAS DISPONIBLES:

28, 30, 32, 34, 36, 38, 40, 42

LOS TONOS DE LAS TELAS PODRÍAN VARIAR.

**BERMUDA
GABARDINA CABALLERO** ↘
FOTO IZQ. ABAJO

Corte recto, presillas, botón en cintura, cierre de latón, bolsas laterales sesgadas, 2 bolsos traseros, bolsos de cargo con fuelle y tapa, largo total a la rodilla.

🚫 No encoge ni decolora. No requiere plancha.
No se arruga con el uso.

COLORES DISPONIBLES



**BECSBLOA1930C
KAKI OSCURO**
🇺🇸 USA 65%/35% Pol./Alg.
Peso: 254.3 gr/m²



**BECSBLOA1910C
AZUL MARINO**
🇺🇸 USA 65%/35% Pol./Alg.
Peso: 254.3 gr/m²

TALLAS DISPONIBLES:

28, 29, 30, 31, 32, 34, 36, 38, 40, 42, 44, 46

LOS TONOS DE LAS TELAS PODRÍAN VARIAR.

**BERMUDA
GABARDINA CABALLERO** →
FOTO DER. ABAJO

Corte recto, presillas, botón en cintura, cierre de latón, bolsas laterales sesgadas, 2 bolsos traseros, largo total a la rodilla.

COLORES DISPONIBLES



**BECS000A1930C
KAKI OSCURO**
100% Alg.
Peso: 308 gr/m²

TALLAS DISPONIBLES:

28, 29, 30, 31, 32, 34, 36, 38, 40, 42, 44, 46

LOS TONOS DE LAS TELAS PODRÍAN VARIAR.





LÍNEA INDUSTRIAL Y VIGILANCIA

PANTALÓN INDUSTRIAL CORTE RECTO



Corte recto con presillas, botón en cintura, cierre de latón, bolsos laterales sesgados y 2 bolsos traseros.

COLORES DISPONIBLES



PAISCR0B5330C
KAKI OSCURO
65%/35% Pol./Alg.
Peso: 248 gr/m²



PAISCR0B5310C
AZUL MARINO
65%/35% Pol./Alg.
Peso: 248 gr/m²



PAISCR0B5340C
GRIS OSCURO
65%/35% Pol./Alg.
Peso: 248 gr/m²



PACSCPOA1930C
KAKI OSCURO
100% Alg.
Peso: 257 gr/m²



PAISCR0A3021C
VERDE MILITAR
100% Alg. (Gasolinería)
Peso: 280 gr/m²



PAISCR0A3810C
AZUL MARINO
100% Alg.
Peso: 257 gr/m²



PAISCR0A3811C
AZUL REY
100% Alg.
Peso: 300 gr/m²



PAISCR0A3843C
NARANJA
100% Alg.
Peso: 300 gr/m²



PAISCR0A3840C
GRIS OSCURO
100% Alg.
Peso: 300 gr/m²



PAISCR0A2030C
KAKI OSCURO
100% Alg.
Peso: 257 gr/m²

TALLAS DISPONIBLES:
29, 30, 31, 32, 33, 34, 36,
38, 40, 42, 44, 46, 48

LOS TONOS DE LAS TELAS PODRÍAN VARIAR.

PANTALÓN DE CARGO/VIGILANCIA CON BOLSAS LATERALES



Corte recto con presillas, botón en cintura, cierre de latón, bolsos laterales sesgados y 2 bolsos traseros, bolsos de cargo con fuelle y tapa.

COLORES DISPONIBLES



PAISBLOA2030C
KAKI OSCURO
100% Alg.
Peso: 257 gr/m²



PAISBLOB1740C
GRIS OSCURO
65%/35% Pol./Alg.
Peso: 250 gr/m²



PAISBLOA2010C
AZUL MARINO
100% Alg.
Peso: 257 gr/m²



PAISBLOB5301C
NEGRO
65%/35% Pol./Alg.
Peso: 250 gr/m²

TALLAS DISPONIBLES:
29, 30, 31, 32, 33, 34, 36, 38, 40, 42, 44, 46, 48

LOS TONOS DE LAS TELAS PODRÍAN VARIAR.





LÍNEA INDUSTRIAL Y VIGILANCIA

PANTALÓN DE MEZCLILLA INDUSTRIAL →

Corte recto (ajuste perfecto) con presillas, botón metálico en cintura, cierre de latón, 4 bolsas (2 al frente y 2 de parche atrás).

COLORES DISPONIBLES



PAISCR0A2333C
AZUL PRELAVADO
Corte Vaquero 12.5 oz.
100% Algodón
Peso: 424 gr/m²



PAISCR0A2314C
AZUL STONE
Corte Vaquero 12.5 oz.
100% Algodón
Peso: 424 gr/m²



PAISCR0A3533C
AZUL PRELAVADO
Corte Vaquero 13.75 oz.
100% Algodón
Peso: 466 gr/m²

TALLAS DISPONIBLES:

28, 29, 30, 31, 32, 33, 34,
36, 38, 40, 42, 44, 46, 48

CAMISA DE MEZCLILLA INDUSTRIAL →

MANGA LARGA Y CORTA

Corte industrial azul prelavado, cuello para corbata, botón en las puntas (button down), 2 bolsas de parche cuadradas, costuras reforzadas y botón visible.

COLORES DISPONIBLES



CAISML0A4033C
AZUL PRELAVADO
10.5 oz. 100% Algodón
Peso: 362.49 gr/m²

TALLAS DISPONIBLES:

34, 36, 38, 40, 42, 44, 46, 48, 50

CAMISA DE MEZCLILLA INDUSTRIAL 1 Ó 2 BOLSAS CON TAPA Y VELCRO →

MANGA LARGA

Corte industrial azul prelavado, cuello para corbata, botón en las puntas (button down), 1 o 2 bolsas de parche cuadrada con tapa y velcro, costuras reforzadas.

COLORES DISPONIBLES



CAIS1BTA2333C
AZUL PRELAVADO
12.5 oz. 100% Algodón
Camisa botón visible,
1 Bolsa con tapa y velcro
*Disponible hasta talla 48
Peso: 424 gr/m²

TALLAS DISPONIBLES:

36, 38, 40, 42,
44, 46, 48, 50



CAIS2BTA3533C
AZUL PRELAVADO
13.75 oz. 100% Algodón
Camisa botón oculto,
2 bolsas con tapa y velcro
Peso: 466 gr/m²

LOS TONOS DE LAS TELAS
PODRÍAN VARIAR.



CAMISA de mezclilla industrial
1 ó 2 bolsas con tapa y velcro

CAMISA de mezclilla
industrial 2 bolsas



LÍNEA HOTELERÍA Y RESTAURANTE

PANTALÓN CHEF →

Corte recto, elástico en cintura con jareta para ajuste, cierre de latón, 2 bolsas laterales y 1 bolsa de parche trasera lado derecho.

COLORES DISPONIBLES



PACSCR0L2801C
NEGRO
60%/40% Alg./Pol.
Peso: 225 gr/m²



PACSR0B05P6C
RAYA
NEGRA/BLANCA
65%/35% Alg./Pol.
Peso: 225 gr/m²



PACS00L0408C
PATA DE GALLO
BLANCO/NEGRO
100% Alg.
Peso: 225 gr/m²



PACSDRBB05O2C
NEGRO/DOBLE
RAYA BLANCA
50%/50% Alg./Pol.
Peso: 225 gr/m²



PACSRDCB05N8C
RAYA DELGADA
NEGRO/BLANCO
50%/50% Alg./Pol.
Peso: 225 gr/m²

TALLAS DISPONIBLES:
XS, CH, M, L, XL, 2L

LOS TONOS DE LAS TELAS PODRÍAN VARIAR.

PANTALÓN CABALLERO BLANCO

Corte recto, bolsas laterales sesgadas, botón, presillas en cintura, cierre de latón y 2 bolsas traseras.

COLORES DISPONIBLES



PAISCR0A2002C
BLANCO
100% Alg.
Peso: 257 gr/m²

TALLAS DISPONIBLES:
28, 29, 30, 31, 32, 33,
34, 36, 38, 40, 42, 44

LOS TONOS DE LAS TELAS PODRÍAN VARIAR.

CASACA CON BIES Y BOLSAS →

Dama, bolsas inferiores frontales y cintas de amarre laterales para ajustar en la cintura.

COLORES DISPONIBLES



CSCS000C4202D
BLANCO
80%/20% Pol./Alg.
Peso: 210 gr/m²



CSCS000C4211D
AZUL REY
80%/20% Pol./Alg.
Peso: 210 gr/m²



CSCS000C4210D
AZUL MARINO
80%/20% Pol./Alg.
Peso: 210 gr/m²

TALLAS DISPONIBLES:
36, 38, 40, 42

LOS TONOS DE LAS TELAS PODRÍAN VARIAR.



CASACA con bies y bolsas