

**JUEGO QUIRÚRGICO  
BÁSICO CABALLERO** →

Camisa manga corta, con 1 bolsa frontal, pantalón con elástico, jareta en cintura, 1 bolsa lateral, 2 bolsas delanteras y una bolsa trasera.

**COLORES DISPONIBLES**



**JQHSBLCB5511C  
AZUL REY**  
65%/35% Pol./Alg.  
Peso: 168 gr/m<sup>2</sup>



**JQHSBLCB5510C  
AZUL MARINO**  
65%/35% Pol./Alg.  
Peso: 168 gr/m<sup>2</sup>



**JQHSBLCB55J9C  
VERDE TURQUESA**  
65%/35% Pol./Alg.  
Peso: 168 gr/m<sup>2</sup>



**JQHSBLCB5546C  
VINO**  
65%/35% Pol./Alg.  
Peso: 168 gr/m<sup>2</sup>



**JQHSBLCB5502C  
BLANCO**  
50%/50% Pol./Alg.  
Peso: 168 gr/m<sup>2</sup>



**JQHSBLCB55L8C  
GRIS**  
65%/35% Pol./Alg.  
Peso: 168 gr/m<sup>2</sup>



**JQHSBLCB5501C  
NEGRO**  
65%/35% Pol./Alg.  
Peso: 168 gr/m<sup>2</sup>

**TALLAS DISPONIBLES:**  
34, 36, 38, 40, 42, 44, 46, 48

LOS TONOS DE LAS TELAS PODRÍAN VARIAR.



← **JUEGO QUIRÚRGICO  
BÁSICO DAMA**

Blusa manga corta, con 2 bolsas frontales, pantalón con elástico, jareta en cintura, 1 bolsa lateral, 2 bolsas delanteras y una bolsa trasera.

**COLORES DISPONIBLES**



**JQHSBDB5511D  
AZUL REY**  
65%/35% Pol./Alg.  
Peso: 168 gr/m<sup>2</sup>



**JQHSBDB5510D  
AZUL MARINO**  
65%/35% Pol./Alg.  
Peso: 168 gr/m<sup>2</sup>



**JQHSBDB5546D  
VINO**  
65%/35% Pol./Alg.  
Peso: 168 gr/m<sup>2</sup>



**JQHSBDB5501D  
NEGRO**  
65%/35% Pol./Alg.  
Peso: 168 gr/m<sup>2</sup>



**JQHSBDB5502D  
BLANCO**  
50%/50% Pol./Alg.  
Peso: 168 gr/m<sup>2</sup>

**TALLAS DISPONIBLES:**  
XS, CH, M, L, XL, 2L, 3L, 4L

LOS TONOS DE LAS TELAS PODRÍAN VARIAR.





 **JUEGO QUIRÚRGICO  
COSMO DAMA** →

Blusa manga corta, corte imperio, con 2 bolsas dobles utilitarias, pantalón de elástico, jareta en cintura, 1 bolsa lateral, bolsas delanteras y 1 bolsa trasera.

**COLORES DISPONIBLES**



**JQHSBCOB5511D  
AZUL REY**  
65%/35% Pol./Alg.  
Peso: 168 gr/m<sup>2</sup>



**JQHSBCOB55J9D  
VERDE  
TURQUESA**  
70%/30% Pol./Alg.  
Peso: 156.59 gr/m<sup>2</sup>



**JQHSBCOB55K1D  
FIUSHA**  
65%/35% Pol./Alg.  
Peso: 168 gr/m<sup>2</sup>



**JQHSBCOB55L8D  
GRIS**  
70%/30% Pol./Alg.  
Peso: 156 gr/m<sup>2</sup>

**TALLAS DISPONIBLES:**  
XS, CH, M, L, XL, 2L, 3L, 4L

LOS TONOS DE LAS TELAS PODRÍAN VARIAR.



←  **JUEGO QUIRÚRGICO  
VENUS DAMA**

Blusa manga corta, corte imperio, con 2 bolsas dobles utilitarias, pantalón de elástico, jareta en cintura, 1 bolsa lateral, bolsas delanteras y 1 bolsa trasera.

**COLORES DISPONIBLES**



**JQCSDCPB5501D  
NEGRO**  
65%/35% Pol./Alg.  
Peso: 168 gr/m<sup>2</sup>



**JQCSDCPB5546D  
VINO**  
65%/35% Pol./Alg.  
Peso: 168 gr/m<sup>2</sup>



**JQCSDCPB5510D  
AZUL MARINO**  
65%/35% Pol./Alg.  
Peso: 168 gr/m<sup>2</sup>



**JQCSDCPB55M2D  
AZUL ZAFIRO**  
65%/35% Pol./Alg.  
Peso: 168 gr/m<sup>2</sup>



**JQCSDCPB5545D  
ROJO**  
65%/35% Pol./Alg.  
Peso: 168 gr/m<sup>2</sup>



**JQCSDCPB5502D  
BLANCO**  
65%/35% Pol./Alg.  
Peso: 168 gr/m<sup>2</sup>

**TALLAS DISPONIBLES:**  
XS, CH, M, L, XL, 2L, 3L, 4L

LOS TONOS DE LAS TELAS PODRÍAN VARIAR.



 **BATA CORTA DE ENFERMERA  
CON CIERRE**



FOTO IZQ. ARRIBA

**COLORES DISPONIBLES**



**BAHSECCD0602D**  
**BLANCO**  
100% Pol.  
Peso: 226 gr/m<sup>2</sup>

**TALLAS DISPONIBLES:**  
30, 32, 34, 36, 38, 40, 42, 44

LOS TONOS DE LAS TELAS PODRÍAN VARIAR.

 **PANTALÓN PARA  
ENFERMERA**



FOTO IZQ. ARRIBA

**COLORES DISPONIBLES**



**PAHS000D0602D**  
**BLANCO**  
100% Pol.  
Peso: 226 gr/m<sup>2</sup>

**TALLAS DISPONIBLES:**  
30, 32, 34, 36, 38, 40, 42

LOS TONOS DE LAS TELAS PODRÍAN VARIAR.

 **BATA CORTA DE DAMA**



FOTO DER. ARRIBA

Manga corta con cierre (farmacia).

**COLORES DISPONIBLES**



**BAHSMCCC4202D**  
**BLANCO**  
80%/20% Pol./Alg.  
Peso: 210 gr/m<sup>2</sup>

**TALLAS DISPONIBLES:**  
32, 34, 36, 38, 40, 42, 44

LOS TONOS DE LAS TELAS PODRÍAN VARIAR.

 **BATA CORTA DE CABALLERO** →

Manga corta con cierre (farmacia).

**COLORES DISPONIBLES**



**BAHSCCFC4202C**  
**BLANCO**  
80%/20% Pol./Alg.  
Peso: 210 gr/m<sup>2</sup>

**TALLAS DISPONIBLES:**  
36, 38, 40, 42, 44, 46


LOS TONOS DE LAS TELAS PODRÍAN VARIAR.





 **BATA LARGO 3/4 DE DOCTORA** →

Con cuello solapa, 3 bolsas de parche al frente, cinto pegado, botón visible y corte silueteado.


 No encoge ni decolora. No requiere plancha. No se arruga con el uso.

**COLORES DISPONIBLES**



**BAHSDD016502D**

**BLANCO**

 USA 65%/35% Pol./Alg.

Peso: 210 gr/m<sup>2</sup>

**TALLAS DISPONIBLES:**


XS, CH, M, L, XL, 2L, 3L, 4L

LOS TONOS DE LAS TELAS PODRÍAN VARIAR.



←  **BATA LARGA DE DOCTOR**

Cuello solapa, 3 bolsas parche al frente, acceso al pantalón, con cinto ajustable en la espalda y abertura en el centro bajo de la espalda.


 No encoge ni decolora. No requiere plancha. No se arruga con el uso.

**COLORES DISPONIBLES**



**BAHSLD016502C**

**BLANCO**

 USA 65%/35% Pol./Alg.

Peso: 210 gr/m<sup>2</sup>

**TALLAS DISPONIBLES:**

32, 34, 36, 38, 40, 42, 44

LOS TONOS DE LAS TELAS PODRÍAN VARIAR.

