

playerytees

INNOVATING TO TRANSFORM[®]



■ DISTRIBUIDOR QUERÉTARO

www.identi.mx

contacto@identi.mx

NICOLÁS BRAVO # 13

COL. LAS ROSAS

QUERÉTARO QRO

C.P. 76164

TEL: (442) 212 7331



DOS MIL VEINTICUATRO

Innovación y diferenciación. Son conceptos que este **dos mil veinticuatro** Playerytees integra en cada una de sus prendas, siempre comprometidos con la **evolución** y el **crecimiento de los mercados**.

Playerytees no solo es un básico, es un esencial en tu día a día.

INNOVATING TO
TRANSFORM







W
C
D
N
I

POLOS

| | |
|---|----|
| ESTILO 600 C D Polo Cardado | 6 |
| ESTILO 600 CL DL Polo Cardado Manga Larga | 8 |
| ESTILO 700 C D Polo Peinado | 10 |
|  ESTILO 900 C D Polo Poliéster Sport | 12 |
|  ESTILO 900 CL DL Polo Poliéster Sport Manga Larga | 14 |
| ESTILO 901 C D Polo Poliéster Piqué Elastano | 16 |

PLAYERAS

| | |
|---|----|
|  ESTILO 410 C D Playera Cuello Redondo | 20 |
| ESTILO 410 N Playera Cuello Redondo Kids | 22 |
| ESTILO 950 C D Playera Deportiva Cuello Redondo | 24 |
| ESTILO 950 N Playera Deportiva Cuello Redondo Kids | 26 |
| ESTILO 950 CL DL Playera Deportiva Cuello Redondo Manga Larga | 28 |
|  ESTILO 970 C D Playera Deportiva Cuello Redondo | 30 |

SUBLIMACIÓN

| | |
|--|-----------|
| ESTILO 4000 C D Playera Poliéster Cuello Redondo | 32 |
| ESTILO 4000 N Playera Poliéster Cuello Redondo Kids | 34 |
| ESTILO 4000 B Pañalero Poliéster Cuello Redondo Kids | 36 |

UNIFORMES

| | |
|---|-----------|
| ESTILO 6000 C D Camisa de Gabardina Manga Corta | 40 |
| ESTILO 6001 C D Camisa Oxford Manga Corta | 42 |
| ESTILO 6002 C D Camisa Cuadros y Rayas Manga Corta | 44 |
| ESTILO 6000 CL DL Camisa de Gabardina Manga Larga | 46 |
| ESTILO 6001 CL DL Camisa Oxford Manga Larga | 48 |
| ESTILO 6002 CL DL Camisa Cuadros y Rayas Manga Larga | 50 |
| ESTILO 6500 C D Camisa de Trabajo Manga Corta | 52 |
| ESTILO 6500 CL DL Camisa de Trabajo Manga Larga | 54 |
|  ESTILO 8000 U Chaleco | 56 |







POLOS

CARDADO | PEINADO | POLIÉSTER | ELASTANO



ESTILO 600 C|D

POLO CARDADO
CABALLERO & DAMA

Tallas: CH - 2EG

Peso: 230 g/m²

Tejido: Piqué pre-encogido

Composición: 50% Algodón - 50% Poliéster

Sport Grey: 90% Algodón - 10% Poliéster



Especificaciones

Refuerzo en hombros.

Tapa costura de aletilla a aletilla.

Doble despunte en bajos.

Doble despunte en sisa.

Caballero

3 Botones al tono de la tela.

Construcción tubular.

Cuello y puños tejidos.

Doble despunte en puños.



CH a EG | 40 Piezas por Caja

2EG | 30 Piezas por Caja

Dama

4 Botones al tono de la tela.

Corte silueta.

Cuello tejido.

Aberturas laterales.



CH a EG | 50 Piezas por Caja

2EG | 30 Piezas por Caja



COLORES | 20

- Black (Negro)
- Heather Black (Negro Jaspe)
- Charcoal (Carbón)
- Sport Grey (Gris Jaspe)
- Navy (Azul Marino)
- Heather Navy (Marino Jaspe)
- Royal (Azul Rey)
- Turquoise (Turquesa)
- Coastal Blue (Azul Celeste)
- Light Blue (Azul Cielo)
- Kelly Green (Verde Manzana)
- Maroon (Marrón)
- Heather Burgundy (Borgoña Jaspe)
- Red (Rojo)
- Orange (Naranja)
- Yellow Haze (Amarillo Paja)
- Purple (Púrpura)
- Fucsia (Fiusha)
- Pink (Palo de Rosa)
- White (Blanco)



APLICACIONES

Bordado
Serigrafía
Vinil Textil



ESTILO

600 CL|DL

POLO CARDADO | MANGA LARGA
CABALLERO & DAMA

Tallas: CH - 2EG

Peso: 230 g/m²

Tejido: Piqué pre-encogido

Composición: 50% Algodón - 50% Poliéster

Sport Grey: 90% Algodón - 10% Poliéster



Especificaciones

Refuerzo en hombros.

Tapa costura de aletilla a aletilla.

Doble despunte en bajos y puños.

Cuello y puños tejidos.

Caballero

3 Botones al tono de la tela.

Construcción tubular.

Puño tejido.



CH a 2EG | 30 Piezas por Caja

Dama

4 Botones al tono de la tela.

Corte silueta.

Aberturas laterales.

Puño tejido.



CH a 2EG | 40 Piezas por Caja



COLORES | 7

- Black (Negro)
- Sport Grey (Gris Jaspe)
- Navy (Azul Marino)
- Royal (Azul Rey)
- Kelly Green (Verde Manzana)
- Red (Rojo)
- White (Blanco)



APLICACIONES

Bordado
Serigrafía
Vinil Textil





ESTILO 700 C|D

POLO PEINADO
CABALLERO & DAMA

Tallas: CH - 2EG

Peso: 230 g/m²

Tejido: Piqué peinado

Composición: 50% Algodón - 50% Poliéster

Sport Grey: 90% Algodón - 10% Poliéster



Especificaciones

Refuerzo en hombros.

Tapa costura y abertura lateral bicolor.

Doble despunte en bajos.

Doble despunte en sisa.

Cerrado de costados.

Caballero

3 Botones al tono de la tela.

Cuello y puños tejidos.

Doble despunte en puños.



CH a 2EG | 40 Piezas por Caja

Dama

4 Botones al tono de la tela.

Corte silueta.

Cuello tejido.



CH a 2EG | 50 Piezas por Caja



COLORES | 14

- Black (Negro)
- Sport Grey (Gris Jaspe)
- Navy (Azul Marino)
- Royal (Azul Rey)
- Turquoise (Turquesa)
- Coastal Blue (Azul Celeste)
- Aqua (Aqua)
- Kelly Green (Verde Manzana)
- Fluor Green (Verde Flúor)
- Heather Mustard (Mostaza Jaspe)
- Red (Rojo)
- Purple (Púrpura)
- Fluor Pink (Rosa Flúor)
- White (Blanco)



APLICACIONES

Bordado
Serigrafía
Vinil Textil



ESTILO

900 C|D

POLO POLIÉSTER SPORT
CABALLERO & DAMA

Tallas: CH - 4EG

Peso: 200 g/m²

Tejido: Piqué

Composición: 100% Poliéster



Especificaciones

Cerrado de costados.

Triple despunte en bajos y hombros.

Cuello y puños tejidos.

Tapa costura y aberturas laterales en contraste.

3 Presillas en contraste.

Caballero

3 Botones al tono de la tela.

Corte recto.



CH a 4EG | 50 Piezas por Caja

Dama

4 Botones al tono de la tela.

Corte silueta.



CH a 4EG | 50 Piezas por Caja



COLORES | 17

- Black (Negro)
- Charcoal (Carbón)
- Oxford Grey (Gris Oxford)
- Navy (Azul Marino)
- Cobalt (Cobalto)
- Royal (Azul Rey)
- Aqua Blue (Azul Aqua)
- Olive (Olivo)
- Green MX (Verde MX)
- Maroon (Marrón)
- Scarlet Red (Rojo Escarlata)

- Red (Rojo)
- Orange (Naranja)
- Cool Yellow (Amarillo Cool)
- White (Blanco)



Nuevos Colores

- Heather Blue Navy (Marino Jaspe)
- Heather Blue Royal (Azul Rey Jaspe)



APLICACIONES

Bordado
Serigrafía
Vinil Textil



ESTILO

900 CL|DL

POLO POLIÉSTER SPORT

MANGA LARGA

CABALLERO & DAMA

Tallas: CH - 4EG

Peso: 200 g/m²

Tejido: Piqué

Composición: 100% Poliéster



Especificaciones

Cerrado de costados.

Triple despunte en bajos y hombros.

Cuello y puños tejidos.

Tapa costura y aberturas laterales en contraste.

3 Presillas en contraste.

Caballero

3 Botones al tono de la tela.

Corte recto.

Puño tejido.



CH a 4EG | 50 Piezas por Caja

Dama

4 Botones al tono de la tela.

Corte silueta.

Puño tejido.



CH a 4EG | 50 Piezas por Caja



COLORES | 6

- Black (Negro)
- Charcoal (Carbón)
- Oxford Grey (Gris Oxford)
- Navy (Azul Marino)
- Red (Rojo)



**Nuevo
Color**

- White (Blanco)



APLICACIONES

Bordado
Serigrafía
Vinil Textil



ESTILO

901 C|D

POLO POLIÉSTER

PIQUÉ ELASTANO

CABALLERO & DAMA

Tallas: CH - 2EG

Peso: 190 g/m²

Tejido: Piqué Elastano

Composición: 94.5% Poliéster - 5.5% Elastano



Especificaciones

Cerrado de costados.

Refuerzo en hombros.

Tapa costura y abertura lateral en contraste.

Doble despunte en bajos.

Cuello tejido.

1 Presilla en contraste.

Caballero

3 Botones al tono de la tela.

Corte recto.



CH a 2EG | 50 Piezas por Caja

Dama

4 Botones al tono de la tela.

Corte silueta.



CH a 2EG | 50 Piezas por Caja



COLORES | 5

- Black (Negro)
- Charcoal (Carbón)
- Navy (Azul Marino)
- Red (Rojo)
- White (Blanco)



APLICACIONES

Bordado
Serigrafía
Vinil Textil



P
L
A
Y
E



PLAYERAS

ALGODÓN | POLIÉSTER | SUBLIMACIÓN

ESTILO

410 C|D

PLAYERA CUELLO REDONDO

OPEN END

CABALLERO & DAMA

Tallas: CH - 2EG

Peso: 185 g/m²

Tejido: Chifón

Composición: 100% Algodón

Sport Grey: 90% Algodón - 10% Poliéster



Especificaciones

Tapa costura en cuello y hombros.

Cuello rib.

Etiqueta desprendible.

Caballero

Tejido tubular.

Corte recto.



CH a EG | 72 Piezas por Caja

2EG | 60 Piezas por Caja

Dama

Cerrado de costados.

Corte asiluetado.



CH a 2EG | 72 Piezas por Caja



COLORES CABALLERO | 14

- Black (Negro)
- Charcoal (Carbón)
- Sport Grey (Gris Jaspe)
- Navy (Azul Marino)
- Royal (Azul Rey)
- Maroon (Marrón)
- Red (Rojo)
- Canary Yellow (Amarillo Canario)
- White (Blanco)



Nuevos Colores

- Military Green (Verde Militar)
- Natural (Natural)
- Kelly Green (Verde Manzana)
- Dusty Pink (Palo de Rosa)
- Mocca (Moca)

COLORES DAMA | 8

- Black (Negro)
- Sport Grey (Gris Jaspe)
- Navy (Azul Marino)
- Maroon (Marrón)
- Red (Rojo)
- Dusty Pink (Palo de Rosa)
- Natural (Natural)
- White (Blanco)



Nuevo Estilo



APLICACIONES

Bordado
Serigrafía
DTG (Impresión directa)
Vinil Textil



ESTILO

410 N

PLAYERA CUELLO REDONDO

OPEN END

KIDS

Tallas: ECH - EG

Peso: 185 g/m²

Tejido: Chifón

Composición: 100% Algodón

Sport Grey: 90% Algodón - 10% Poliéster

Heather Charcoal y Colores Fluor:

50% Algodón - 50% Poliéster



Especificaciones

Tapa costura en cuello y hombros.

Tejido tubular.

Cuello Rib.

Etiqueta desprendible.



ECH a EG | 96 Piezas por Caja



COLORES | 13

- Black (Negro)
- Heather Charcoal (Jaspe Oscuro)
- Sport Grey (Gris Jaspe)
- Navy (Azul Marino)
- Royal (Azul Rey)
- Kelly Green (Verde Manzana)
- Canary Yellow (Amarillo Canario)
- Red (Rojo)
- Purple (Púrpura)
- Fucsia (Fiusha)
- Pink (Rosa)
- Fluor Pink (Rosa Flúor)
- White (Blanco)



APLICACIONES

- Bordado
- Serigrafía
- DTG (Impresión directa)
- Vinil Textil





ESTILO

950 C/D

PLAYERA DEPORTIVA

CUELLO REDONDO POLIÉSTER

CABALLERO Y DAMA

Tallas: CH - 2EG

Peso: 150 g/m²

Tejido: Mesh

Composición: 100% Poliéster



Especificaciones

Cerrado de costados.

Tapa costura en contraste.

Despunte en bajos y mangas.

Etiqueta desprendible.

Barra reflectiva en mangas.

Caballero

Corte recto.



CH a 2EG | 60 Piezas por Caja

Dama

Corte silueta.



CH a 2EG | 100 Piezas por Caja



COLORES | 12

- Black (Negro)
- Charcoal (Carbón)
- Navy (Azul Marino)
- Royal (Azul Rey)
- Electric Blue (Azul Eléctrico)
- Green MX (Verde MX)
- Fluor Lime (Lima Flúor)
- Fluor Yellow (Amarillo Flúor)
- Red (Rojo)
- Fucsia (Fiusha)
- Fluor Orange (Naranja Flúor)
- White (Blanco)



APLICACIONES

- Serigrafía
- Vinil Textil
- Sublimación
(Sólo en blanco)



ESTILO

950 N

PLAYERA DEPORTIVA

CUELLO REDONDO POLIÉSTER
KIDS

Tallas: CH - EG

Peso: 150 g/m²

Tejido: Mesh

Composición: 100% Poliéster



Especificaciones

Cerrado de costados.

Tapa costura en contraste.

Despunte en bajos y mangas.

Corte recto.

Etiqueta desprendible.

Barra reflectiva en mangas.



CH a EG | 140 Piezas por Caja



COLORES | 12

- Black (Negro)
- Charcoal (Carbón)
- Navy (Azul Marino)
- Royal (Azul Rey)
- Electric Blue (Azul Eléctrico)
- Green MX (Verde MX)
- Fluor Lime (Lima Flúor)
- Fluor Yellow (Amarillo Flúor)
- Red (Rojo)
- Fucsia (Fiusha)
- Fluor Orange (Naranja Flúor)
- White (Blanco)



APLICACIONES

Serigrafía
Vinil Textil
Sublimación
(Sólo en blanco)



ESTILO

950 CL|DL

PLAYERA DEPORTIVA

CUELLO REDONDO POLIÉSTER

MANGA LARGA

CABALLERO Y DAMA

Tallas: CH - 2EG

Peso: 150 g/m²

Tejido: Mesh

Composición: 100% Poliéster



Especificaciones

Cerrado de costados.

Tapa costura en contraste.

Despunte en bajos y mangas.

Etiqueta desprendible.

Puntos reflectivos en espalda.

Caballero

Corte recto.

Manga larga.



CH a 2EG | 60 Piezas por Caja

Dama

Corte silueta.

Manga larga.



CH a 2EG | 100 Piezas por Caja



COLORES | 8

- Black (Negro)
- Charcoal (Carbón)
- Navy (Azul Marino)
- Royal (Azul Rey)
- Electric Blue (Azul Eléctrico)
- Fluor Yellow (Amarillo Fluor)
- Red (Rojo)
- White (Blanco)



APLICACIONES

Serigrafía
Vinil Textil
Sublimación
(Sólo en blanco)



ESTILO

970 C|D

PLAYERA CUELLO REDONDO

POLIÉSTER

CABALLERO & DAMA

Tallas: CH - 2EG

Peso: 140 g/m²

Tejido: Jersey

Composición: 100% Poliéster



Especificaciones

Cerrado de costados.

Despunte en bajos y mangas.

Etiqueta desprendible.

Caballero

Corte recto.



CH a 2EG | 60 Piezas por Caja

Dama

Corte silueta.



CH a 2EG | 100 Piezas por Caja



COLORES | 4

- Black (Negro)
- Charcoal (Carbón)
- Navy (Azul Marino)
- White (Blanco)



APLICACIONES

- Serigrafía
- Vinil Textil
- Sublimación
(Sólo en blanco)



ESTILO

4000 C|D

PLAYERA CUELLO REDONDO

POLIÉSTER

CABALLERO & DAMA

Tallas: CH - 2EG

Peso: 160 g/m²

Tejido: Jersey

Composición: 100% Poliéster



Especificaciones

Tela sublimable.

Suave al tacto.

Doble despunte en bajos y mangas.

Tapa costura en cuello y hombros.

Etiqueta desprendible.

Caballero

Corte recto.



CH a 2EG | 80 Piezas por Caja

Dama

Corte silueta.



CH a 2EG | 100 Piezas por Caja



COLORES | 1

White (Blanco)



APLICACIONES

Serigrafía
Sublimación





ESTILO

4000 N

PLAYERA CUELLO REDONDO
POLIÉSTER
KIDS

Tallas: CH - EG

Peso: 160 g/m²

Tejido: Jersey

Composición: 100% Poliéster



Especificaciones

Tela sublimable.

Suave al tacto.

Doble despunte en bajos y mangas.

Tapa costura en cuello y hombros.

Etiqueta desprendible.



ECH a EG | 140 Piezas por Caja



COLORES | 1

White (Blanco)



APLICACIONES

Serigrafía
Sublimación



ESTILO

4000 B

PAÑALERO POLIÉSTER
KIDS

Tallas: 3 - 6 - 9 - 12 Meses

Peso: 160 g/m²

Tejido: Jersey

Composición: 100% Poliéster



Especificaciones

Tela sublimable.

Suave al tacto.

Doble despunte en mangas.

Tapa costura en cuello.

Broches en hombro y bajos.

Etiqueta desprendible.



3 meses a 12 meses | 200 Piezas por Caja



COLORES | 1

○ White (Blanco)



APLICACIONES

Serigrafía

Sublimación



PLAYERYTEES
Business Shirt

Size: 150
Color: Grey



UNIFORMES

GABARDINA | OXFORD | CUADROS | RAYAS



ESTILO

6000 C|D

CAMISA DE GABARDINA

MANGA CORTA

CABALLERO & DAMA

Tallas: CH - 4EG

Peso: 160 g/m²

Tejido: Gabardina Peinada

Composición: 50% Algodón - 50% Poliéster



Especificaciones

Contraste en bata y pie de cuello.
(Excepto color Maroon)

Caballero

Corte regular.
Doble despunte en bajos.
Pliegues laterales en espalda.
Cuello con botones.
Bolsa en pico.



CH a 2EG | 35 Piezas por Caja
3EG a 4EG | 30 Piezas por Caja

Dama

Corte silueta.
Pinzas en espalda.



CH a 2EG | 40 Piezas por Caja
3EG a 4EG | 35 Piezas por Caja



COLORES | 8

- Black (Negro)
- Navy (Azul Marino)
- Coastal Blue (Azul Celeste)
- Light Blue (Azul Cielo)
- Maroon (Marrón)
- Red (Rojo)
- Khaki (Caqui)
- White (Blanco)



APLICACIONES

Bordado
Serigrafía



ESTILO

6001 C/D

CAMISA OXFORD

MANGA CORTA

CABALLERO & DAMA

Tallas: CH - 4EG

Peso: 155 g/m²

Tejido: Oxford

Composición: 60% Algodón - 40% Poliéster



Especificaciones

Contraste en bata y pie de cuello.

Caballero

Corte regular.

Doble despunte en bajos.

Pliegues laterales en espalda.

Cuello con botones.

Bolsa en pico.



CH a 2EG | 35 Piezas por Caja

3EG a 4EG | 30 Piezas por Caja

Dama

Corte silueta.

Pinzas en espalda.



CH a 2EG | 40 Piezas por Caja

3EG a 4EG | 35 Piezas por Caja



COLORES | 4

- Black Oxford (Oxford Negro)
- Navy Oxford (Oxford Marino)
- Pink Oxford (Oxford Rosa)
- White Oxford (Oxford Blanco)



APLICACIONES
Bordado
Serigrafía



ESTILO

6002 C|D

CAMISA CUADROS & RAYAS

MANGA CORTA

CABALLERO & DAMA

Tallas: CH - 4EG

Peso: 115 g/m²

Tejido: Gabardina Peinada

Composición: 55% Algodón - 45% Poliéster



Especificaciones

Contraste en bata y pie de cuello.

Caballero

Corte regular.

Doble despunte en bajos.

Pliegues laterales en espalda.

Cuello con botones.

Bolsa en pico.



CH a 2EG | 35 Piezas por Caja

3EG a 4EG | 30 Piezas por Caja

Dama

Corte silueta.

Pinzas en espalda.




CH a 2EG | 40 Piezas por Caja

3EG a 4EG | 35 Piezas por Caja



COLORES | 6

-  Plaid Royal (Cuadros Azul Rey)
-  Plaid Coral (Cuadros Coral)
-  Navy Stripes (Rayas Marino)
-  Light Blue Stripes (Rayas Azul Cielo)
-  Mint Stripes (Rayas Menta)
-  Pink Stripes (Rayas Rosa)



APLICACIONES

Bordado
Serigrafía





ESTILO

6000 CL|DL

CAMISA DE GABARDINA

MANGA LARGA

CABALLERO & DAMA

Tallas: CH - 4EG

Peso: 160 g/m²

Tejido: Gabardina Peinada

Composición: 50% Algodón - 50% Poliéster



Especificaciones

Contraste en bata y pie de cuello.

(Excepto color maroon)

Contraste en aletilla de manga y puño interior.

Pinzas en puño.

Caballero

Corte regular.

Doble despunte en bajos.

Pliegues laterales en espalda.

Cuello con botones.

Bolsa en pico.



CH a 2EG | 35 Piezas por Caja

3EG a 4EG | 30 Piezas por Caja

Dama

Corte silueta.

Pinzas en espalda.



CH a 2EG | 40 Piezas por Caja

3EG a 4EG | 35 Piezas por Caja



COLORES | 8

- Black (Negro)
- Navy (Azul Marino)
- Coastal Blue (Azul Celeste)
- Light Blue (Azul Cielo)
- Maroon (Marrón)
- Red (Rojo)
- Khaki (Caqui)
- White (Blanco)



APLICACIONES

Bordado
Serigrafía





ESTILO

6001 CL|DL

CAMISA OXFORD
MANGA LARGA
CABALLERO & DAMA

Tallas: CH - 4EG

Peso: 155 g/m²

Tejido: Oxford

Composición: 60% Algodón - 40% Poliéster



Especificaciones

Contraste en bata y pie de cuello.

Contraste en aletilla de manga y puño interior.

Pinzas en puño.

Caballero

Corte regular.

Doble despunte en bajos.

Pliegues laterales en espalda.

Cuello con botones.

Bolsa en pico.



CH a 2EG | 35 Piezas por Caja

3EG a 4EG | 30 Piezas por Caja

Dama

Corte silueta.

Pinzas en espalda.



CH a 2EG | 40 Piezas por Caja

3EG a 4EG | 35 Piezas por Caja



COLORES | 4

- Black Oxford (Oxford Negro)
- Navy Oxford (Oxford Marino)
- Pink Oxford (Oxford Rosa)
- White Oxford (Oxford Blanco)



APLICACIONES

Bordado
Serigrafía



ESTILO

6002 CL|DL

CAMISA CUADROS & RAYAS

MANGA LARGA

CABALLERO & DAMA

Tallas: CH - 4EG

Peso: 115 g/m²

Tejido: Gabardina Peinada

Composición: 55% Algodón - 45% Poliéster



Especificaciones

Contraste en bata y pie de cuello.

Contraste en aletilla de manga y puño interior.

Pinzas en puño.

Caballero

Corte regular.

Doble despunte en bajos.

Pliegues laterales en espalda.

Cuello con botones.

Bolsa en pico.



CH a 2EG | 35 Piezas por Caja

3EG a 4EG | 30 Piezas por Caja

Dama

Corte silueta.

Pinzas en espalda.









CH a 2EG | 40 Piezas por Caja

3EG a 4EG | 35 Piezas por Caja



COLORES | 6

-  Plaid Royal (Cuadros Azul Rey)
-  Plaid Coral (Cuadros Coral)
-  Navy Stripes (Rayas Marino)
-  Light Blue Stripes (Rayas Azul Cielo)
-  Mint Stripes (Rayas Menta)
-  Pink Stripes (Rayas Rosa)



APLICACIONES

Bordado
Serigrafía



ESTILO

6500 C/D

CAMISA DE TRABAJO

MANGA CORTA

CABALLERO & DAMA

Tallas Caballero: CH - 4EG

Tallas Dama: ECH - 3EG

Peso: 180 g/m²

Tejido: Gabardina

Composición: 65% Poliéster - 35% Algodón



Especificaciones

Tejido durable con repelente a líquidos.

Botones al tono de la tela.

2 bolsos con solapa en pecho.

Abertura para lapicero.

Caballero

Corte amplio en hombros y mangas.



CH a 2EG | 35 Piezas por Caja

3EG a 4EG | 30 Piezas por Caja

Dama

Corte silueta.

Corte amplio en hombros y mangas.



ECH a 2EG | 40 Piezas por Caja

3EG | 35 Piezas por Caja



COLORES | 5

- Black (Negro)
- Charcoal (Carbón)
- Silver (Plata)
- Navy (Azul Marino)
- Khaki (Caqui)



APLICACIONES

Bordado
Serigrafía



ESTILO

6500 CL|DL

CAMISA DE TRABAJO

MANGA LARGA

CABALLERO & DAMA

Tallas Caballero: CH - 4EG

Tallas Dama: ECH - 3EG

Peso: 180 g/m²

Tejido: Gabardina

Composición: 65% Poliéster - 35% Algodón



Especificaciones

Tejido durable con repelente a líquidos.

Botones al tono de la tela.

2 bolsos con solapa en pecho.

Abertura para lapicero.

Caballero

Corte amplio en hombros y mangas.



CH a 2EG | 35 Piezas por Caja

3EG a 4EG | 30 Piezas por Caja

Dama

Corte silueta.

Corte amplio en hombros y mangas.



ECH a 2EG | 40 Piezas por Caja

3EG | 35 Piezas por Caja



COLORES | 5

- Black (Negro)
- Charcoal (Carbón)
- Silver (Plata)
- Navy (Azul Marino)
- Khaki (Caqui)



APLICACIONES

Bordado
Serigrafía





ESTILO
8000 U
CHALECO

Tallas: ECH - 2EG

Tejido: Nylon con relleno de poliéster

Composición: 100% Nylon



Especificaciones

Relleno suave.

Resistente al viento.

Cierre metálico.

Bolsos frontales.



ECH a 2EG | 24 Piezas por Caja



COLORES | 5

- Black (Negro)
- Charcoal (Carbón)
- Navy (Azul Marino)
- Maroon (Marrón)
- Olive (Olivo)



APLICACIONES

Bordado
Serigrafía

A woman with dark hair pulled back, wearing a white polo shirt and blue athletic pants, is shown in a three-quarter view. She is looking back over her shoulder towards the camera. The background is a plain, light grey color.

playerytees

INNOVATING TO TRANSFORM[®]

TABLA DE MEDIDAS | 2024

| ESTILO | S CH | | M M | | L G | | XL EG | | 2XL 2EG | | 3XL 3EG | | 4XL 4EG | | |
|--------|----------------------------|-------|-------|-------|-------|-------|---------|-------|-----------|-------|-----------|-------|-----------|-------|-----|
| | ANCHO | LARGO | ANCHO | LARGO | ANCHO | LARGO | ANCHO | LARGO | ANCHO | LARGO | ANCHO | LARGO | ANCHO | LARGO | |
| POLOS | 600C 600CL | 18 | 28½ | 20 | 29½ | 22 | 30½ | 24 | 31½ | 26 | 32½ | 28 | 33½ | 30 | 34½ |
| | 600D 600DL 700D | 17 | 24 | 18 | 25 | 19 | 26 | 20 | 27 | 21 | 28 | 22 | 29 | 23 | 30 |
| | 700C 900C 900CL 901C | 18½ | 28½ | 20½ | 29½ | 22½ | 30½ | 24½ | 31½ | 26½ | 32½ | 28½ | 33½ | 30½ | 34½ |
| | 900D 900DL 901D | 17½ | 24 | 18½ | 25 | 19½ | 26 | 20½ | 27 | 21½ | 28 | 22½ | 29 | 23½ | 30 |

| ESTILO | S CH | | M M | | L G | | XL EG | | 2XL 2EG | | 3XL 3EG | | 4XL 4EG | | |
|----------|---------------------|---------------------------------|-------|-------------------------------|-------|------------------------------|---------|------------------------------|-----------|--------------------------------|-----------|-------|-----------|-------|--|
| | ANCHO | LARGO | ANCHO | LARGO | ANCHO | LARGO | ANCHO | LARGO | ANCHO | LARGO | ANCHO | LARGO | ANCHO | LARGO | |
| PLAYERAS | 410N | ^{XS} _{ECH} 12 | 16½ | ^S _{CH} 13 | 17½ | ^M _M 14 | 19½ | ^L _G 15 | 21½ | ^{XL} _{EG} 16 | 23½ | | | | |
| | 410C | 18 | 28 | 20 | 29 | 22 | 30 | 24 | 31 | 26 | 32 | | | | |
| | 410D | 17½ | 24 | 18½ | 25 | 20 | 26 | 21 | 27 | 22 | 27 | | | | |
| | 950C 950CL 970C | 18 | 27 | 20 | 28 | 22 | 29 | 24 | 30 | 26 | 31 | | | | |
| | 950D 950DL 970D | 16½ | 24 | 17½ | 25 | 18½ | 26 | 19½ | 27 | 20½ | 28 | | | | |
| | 950N | 14 | 18½ | 15 | 20 | 16 | 22 | 17 | 23½ | | | | | | |

| ESTILO | S CH | | M M | | L G | | XL EG | | 2XL 2EG | | 3XL 3EG | | 4XL 4EG | | |
|-------------|---------------|---------------------------------|-------|-------------------------------|-------|------------------------------|---------|------------------------------|-----------|--------------------------------|-----------|-------|-----------|-------|--|
| | ANCHO | LARGO | ANCHO | LARGO | ANCHO | LARGO | ANCHO | LARGO | ANCHO | LARGO | ANCHO | LARGO | ANCHO | LARGO | |
| SUBLIMACIÓN | 4000C 4100C | 19½ | 28 | 20½ | 29 | 21½ | 30 | 22½ | 31 | 23½ | 32 | | | | |
| | 4000D 4100D | 17 | 24 | 18 | 25 | 19 | 26 | 20 | 27 | 21 | 28 | | | | |
| | 4000N | ^{XS} _{ECH} 12 | 16½ | ^S _{CH} 13 | 17½ | ^M _M 14 | 19½ | ^L _G 15 | 21½ | ^{XL} _{EG} 16 | 23½ | | | | |
| | 4000B | ^{3M} 8 | 16½ | ^{6M} 9 | 17½ | ^{9M} 10 | 18½ | ^{12M} 11 | 19½ | | | | | | |

| ESTILO | S CH | | M M | | L G | | XL EG | | 2XL 2EG | | 3XL 3EG | | 4XL 4EG | | |
|-----------|---|---------------------------------|-------|-------------------------------|-------|------------------------------|---------|------------------------------|-----------|--------------------------------|-----------|----------------------------------|-----------|----------------------------------|-----|
| | ANCHO | LARGO | ANCHO | LARGO | ANCHO | LARGO | ANCHO | LARGO | ANCHO | LARGO | ANCHO | LARGO | ANCHO | LARGO | |
| UNIFORMES | 6000C 6000CL 6001C 6001CL 6002C 6002CL | 20½ | 28½ | 22 | 29½ | 23½ | 30¼ | 25 | 31 | 26½ | 31¾ | 28½ | 32½ | 29½ | 33¼ |
| | 6000D 6000DL 6001D 6001DL 6002DL 6002DL | 19 | 24½ | 20½ | 25½ | 22 | 26½ | 23½ | 27½ | 25 | 28½ | 26½ | 29½ | 28 | 30½ |
| | 6500C 6500CL | 20½ | 30 | 22½ | 31 | 24½ | 32 | 26½ | 33 | 28½ | 34 | 30½ | 35 | 32½ | 36 |
| | 6500D 6500DL | ^{XS} _{ECH} 18 | 26 | ^S _{CH} 20 | 27 | ^M _M 21 | 28 | ^L _G 22 | 29 | ^{XL} _{EG} 24 | 30 | ^{2XL} _{2EG} 25 | 31 | ^{3XL} _{3EG} 26 | 32 |
| | 8000U | ^{XS} _{ECH} 18 | 24 | ^S _{CH} 20 | 25 | ^M _M 22 | 26 | ^L _G 24 | 27 | ^{XL} _{EG} 26 | 28 | ^{2XL} _{2EG} 28 | 29 | | |

TODAS LAS MEDIDAS SE PRESENTAN EN PULGADAS (ANCHO X LARGO). TOLERANCIA ± 0.5"
LAS IMÁGENES SON ILUSTRATIVAS. LOS COLORES PUEDEN VARIAR DEPENDIENDO EL ESTILO.



■ DISTRIBUIDOR QUERÉTARO

www.identti.mx
contacto@identti.mx
NICOLÁS BRAVO # 13
COL. LAS ROSAS
QUERÉTARO, QRO
C.P. 76164
TEL: (442) 212 7331



playerytees[®]
INNOVATING TO TRANSFORM
